

Tento týden jsme si měli povídat o podzimu:


- Hlavní znaky podzimu
- Vyjmenovat roční období- jak jdou po sobě, co je v roce první, co je před létem a co za zimou,...
- Odlet ptáků – proč a kam
- Vytleskat slova spojená s podzimem – počet slabik
- Pojmenování ovoce x zeleniny
- Hláška na začátku slova
- Pohádka o řepě
- Nakreslit společně podzimní obrázek

Nauč se báseň:


Podzimní listí

Hnědá, žlutá, červená,
tyhle barvy listí má.
Zelená už skoro není,
každý den své barvy mění.
Nakonec však opadá,
I listí svůj konec má.
Z listí jsou teď závěje,
to proto, že podzim je.

O VELIKÉ ŘEPĚ



Dědeček zasadil řepu.



Na podzim vyrostla řepa veliká, převeliká.



Dědeček ji chtěl ze země vytáhnout. Táhnul, táhnul, ale řepu nevytáhnul.



Zavolał si na pomoc babičku. Tahali, táhli, ale řepu nevytáhli.



Zavolałi na pomoc vnučku Aničku. Tahali, táhli, ale řepu nevytáhli.



Zavolałi na pomoc pejska Alíka. Tahali, táhli, ale řepu nevytáhli.



Zavolali si na pomoc kočku Mícu. Tahali, táhli, ale řepu nevytáhli.




Nakonec zavolali i malinkatou myšku. Myška se chytla kočky, kočka pejska, pejsek Aničky, Anička babičky, babička dědečka, dědeček řepy, tahali, táhli a najednou rup! – řepu vytáhli.




Svalili se na jednu hromadu, a když se dosyta nasmáli, musel jim dědeček slíbit, že tak velikou řepu už nikdy pěstovat nebude.

**A teď je řada na tobě.
Zkus celou pohádku
vyprávět sám.**

Dokážeš odpovědět?




- Kdo je v řadě poslední?
 - Kdo stojí za babičkou?
 - Kdo stojí před myškou?
 - Co má dědeček na hlavě?
 - Jak se jmenuje holčička?
 - Jakou barvu mají listy řepy?
 - Kolik lidí táhne řepu?
 - Kolik zvířat táhne řepu?
 - Kolik je jich dohromady?
 - Kdo se na obrázku usmívá?
 - Jak se jmenuje pes a jak kočka?
 - Kdo je největší a kdo nejmenší?
- Jestlipak víš, co se z takové řepy vyrábí? Najdeš to na obrázku?
- A umíš povědět, k čemu dalšímu tento výrobek používáme?
- Řekni, co sladkého ti chutná.



Ježkovy cestičky

• Jsou různě dlouhé. Krátkou vybarví žlutou ✨, delší zelenou 🌿 a nejdelší hnědou 🐛 pastelkou.



ZELENINOVÁ POLÍVČIČKA



ŠEPTÁ BRAMBOR FAZOLCE:

- SEJDEME SE V POLÉVCE!

VOLÁ MRKEV NA PAPRIČKU:

- NEJLÉPE JE NA CHLĚBÍČKU.


A KEDLUBEN HRÁŠKU ŠUŠKÁ:

- POHLADÍME DĚTEM BŘÍŠKA.



- *Pojmenuj, co vidíš na obrázcích, ale vybarví jen ty, které patří k zelenině. Pojmenuj všechny druhy zeleniny a vysvětli, kde patří nevybarvené obrázky. Kterou zeleninu máš rád?*

■ Vyber a pojmenuj všechno ovoce. ■ Vyber a pojmenuj všechnu zeleninu.



■ Urči, co do řádku nepatří a proč.

