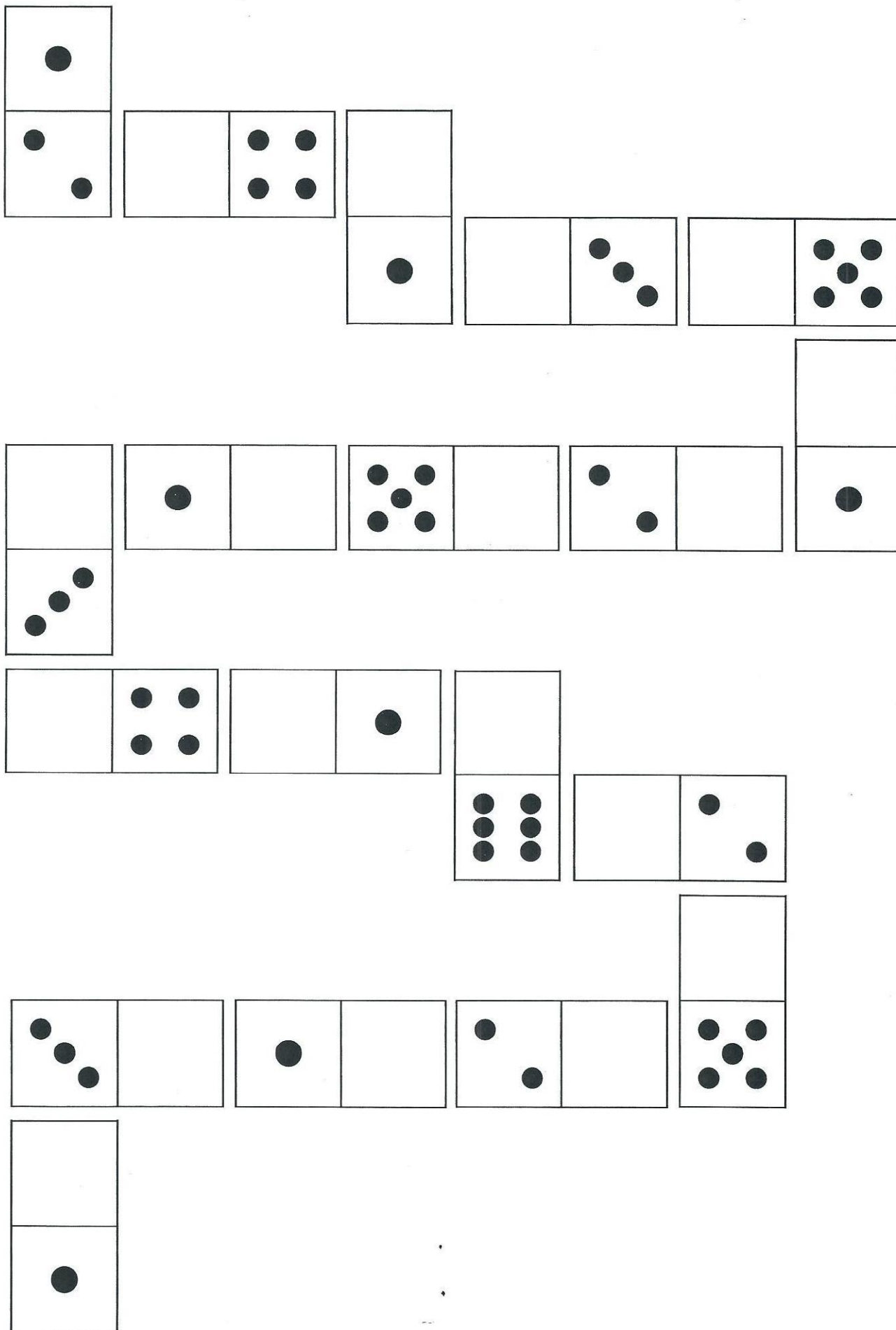





















■ Doplň do kostiček domina tolik puntíků, kolik v políčku chybí.




- Nejprve si vybarvi všechny kytičky, které jsou stejné, jednou barvou.
- Kytičky pod tabulkou vystříhni.
- Nalep je do tabulky vždy tak, aby se v řádku ani ve sloupečku neopakovaly žádné dvakrát.




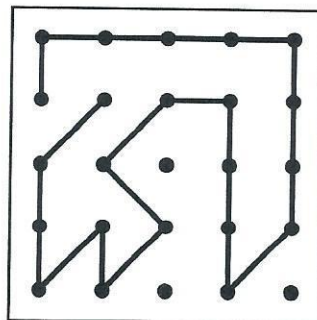

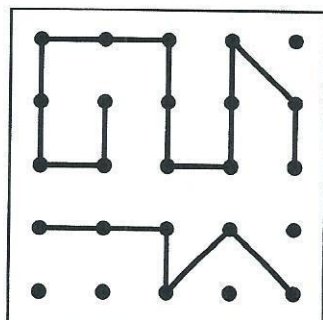

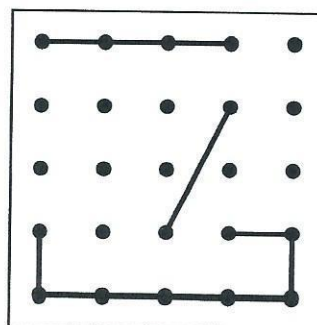

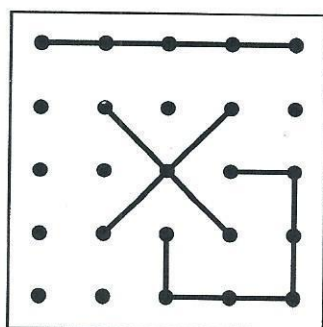

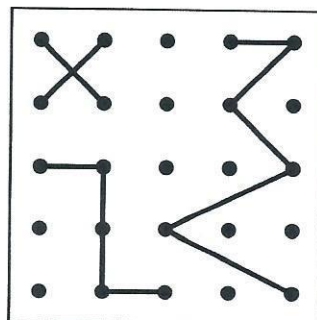

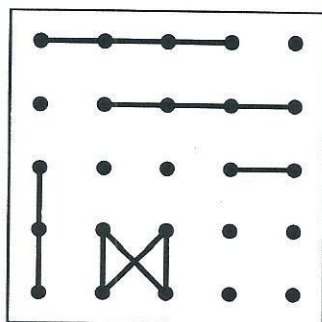

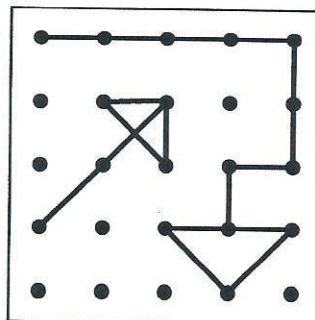

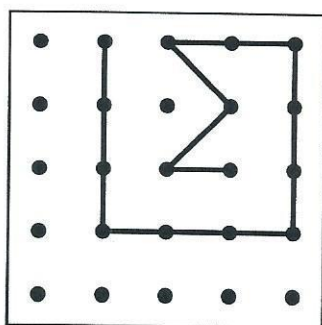

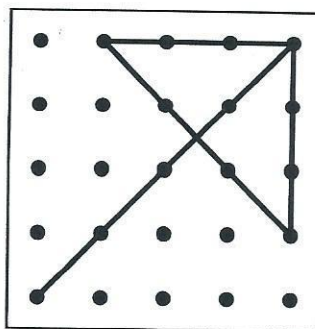

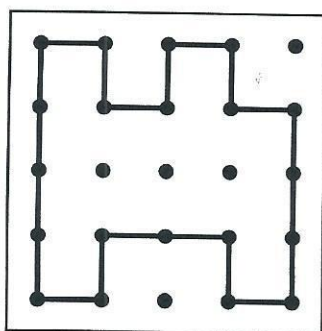
■ Dokresli podle prvního obličej v řadě další obrázky, na každém z nich něco chybí.





- Zakroužkuj všechny kočky, kterým na obličejích nic nechybí.
- Ostatním kočkám pak dokresli barevnou pastelkou tu část obličeje, která jim chybí.



■ V prázdné tabulce spoj puntíčky podle vzoru. Pracuj obyčejnou tužkou.


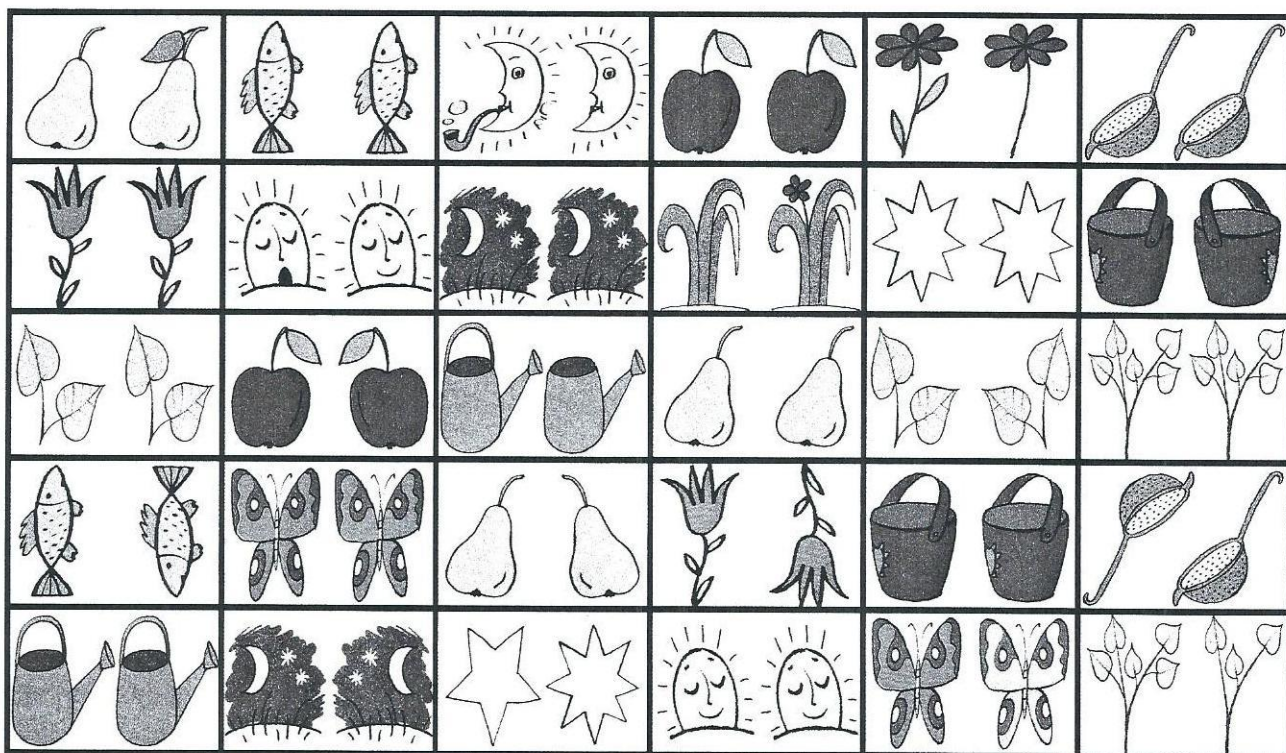


- Slova bydlí v domečku podle počtu slabik. Nejprve vystřihni všechny obrázky a pak vytkeskej slova na slabiky.
- Přičad' je pod domeček, ve kterém bydlí.



Barbora byl tak zaujatý hromádkami ostatních krtků, že ani nevnímal, co se kolem něho děje. Nevšiml si, že kolem něho jsou stopy patřící myšce, která se běžela schovat do svého pelíšku. Ani si nevšiml, že se pomalu začalo stmívat a že již nemá čas se rozhlížet a porovnávat hromádky.

Zrakové rozlišování. Dítě porovnává dvojici obrázků v rámečku a přeškrtně všechny rámečky, kde oba obrázky nejsou shodné. Vedeme dítě k porovnávání dvojic systematicky, zleva doprava, odshora dolů.



ZRAKOVÉ VNÍMÁNÍ

CO DO ŘADY NEPATŘÍ

Pozorně si prohlédni řádky s číslicemi a s písmenky. Do každého řádku se vždy připlety takové, které tam nepatří. Vyhledej je a přeškrtni.

222221222282223222

666699666686663966

888868882888788388

333333833393363333

EEEEEEFEHEEHEEENEHEEEME

OOCOODOODOOOCORO

ŠŠŠČŠŠŠŠŠZŠŠŠŠŠŠŠŠŠŠŠŠŠŠŠ

BBBBBDBBBPBBBD BBB

ZRAKOVÉ VNÍMÁNÍ



Obrázky jsou téměř stejné, ale jen na první pohled. Najdeš rozdíly mezi těmito obrázky? Napovíme ti, že jich je celkem 8.




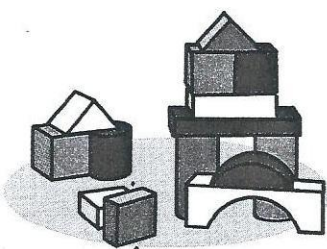
GEOMETRICKÉ TVARY

BLUDIŠTĚ

S čím si nejraději hraje chlapec a s čím holčička? Cesta každého z nich začíná šipkou. Nejdříve si ji celou ukaž prstem a potom vybarvuj pastelkou. Které geometrické tvary vidíš v bludišti? Po kterých vede cesta chlapce a holčičky?

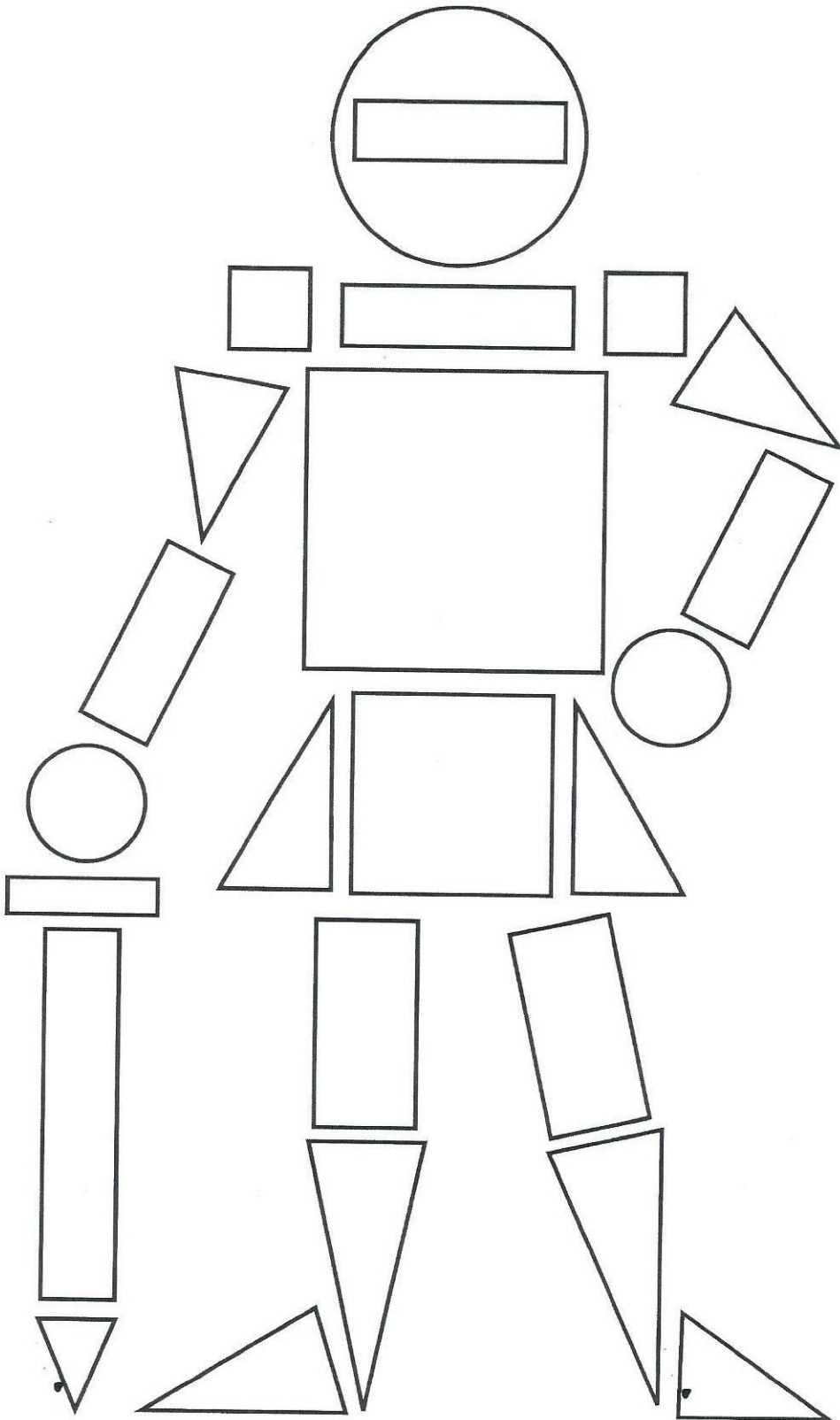


			□	□				□				
			○	○	○	○	□	△	△			
				□		○		△				
□	□		□		□	○	□	△	□		□	□
			○	○	○	○	□	△	△	△		
□	□		○		□	□			□	△	△	△
□		□	□	○	○	○	○	○	○		□	△
				□			□	□		○	□	△
□	○	○	○	○	○	○			□	○		△
	○					○	○	○	○		△	
□	○									△		
	○	○	○	△	△	△	△	△	△	△		□
□	□		○	△					□		□	
	□		○	△	△	△			□	□	□	□
			○		□		△					
			○		□	□		△				
			○				□		△			



GEOMETRICKÉ TVARY

Obrázky vybarvi podle následujícího vzoru. Potom spočítej, kolik je na obrázku geometrických tvarů. Pod obrázky tvarů nakresli tolik puntíků, kolik jsi jich na obrázku napočítal/a. Který z těchto tvarů je kulatý, hranatý, špičatý?



ZELENÁ

MODRÁ

ČERVENÁ

ŽLUTÁ

GEOMETRICKÉ TVARY

Vybarvi holčičce šaty tak, aby byl každý geometrický tvar vybarvený stejnou barvou. Jaké tvary má holčička na šatech?

